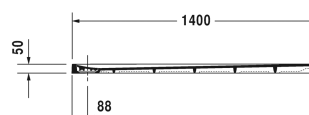
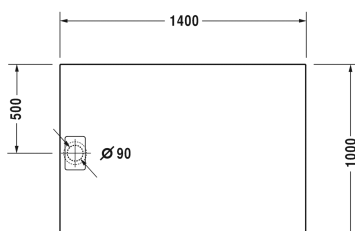



**Stonetto Duschwanne # 720170..0000000**

| &lt; 1400 mm &gt; |



| Duschwanne   | Größe          | Gewicht          | Bestellnummer   |
|--|----------------|------------------|-----------------|
| Rechteck, DuraSolid® Q, 50 mm  |                |                  |                 |
| <b>Farben</b>  |                |                  |                 |
| 18 Beton 38 Weiss 48 Sand 68 Anthrazit   |                |                  |                 |
| <b>Variante</b>  |                |                  |                 |
| Duschwanne   | 1400 x 1000 mm | 45,000 Kilogramm | 720170..0000000 |
| <b>Zubehör für Duschwanne</b>  |                |                  |                 |
| Schallschutzset für bodenbündige Duschwannen ***   |                |                  | 791372          |
| Abdichtset für den bodenbündigen Einbau  |                |                  | 792803          |
| Duschwannenträger für # 720167 - 720168 und # 720170 - 720171 Stonetto Duschwannen   |                |                  | 792411          |
| Duschwannenablauf Abgang senkrecht   |                |                  | 790269          |
| Duschwannenablauf Abgang waagrecht   |                |                  | 790263          |
| Duschwannenablauf Abgang waagrecht, für Installation mit Fußgestell oder Wannenträger, **  |                |                  | 791243          |
| Wandprofil zur Schalldämmung, Länge: 3300 mm   |                |                  | 790126          |
| Duschwannenfüße für erhöhten Bodenaufbau, *  |                |                  | 790173          |
| Fußgestell für Duschwanne 1400 x 1000 mm   |                |                  | 790180          |
| <b>Ausschreibungstext</b>  |                |                  |                 |
| <p>DURAVIT Stonetto Duschwanne Rechteck, Design by E00S, aus DuraSolid® Q mit steinartiger, matter Oberfläche durchgefärbt. Montageoptionen: selbsttragend, Fußgestell optional Wannenträger (Installationsarten: flächenbündig, Halbeinbau und Einbau auf Fliese). Optisch homogen integrierter, verdeckter Ablauf Ø90mm mit einem optimierten Ablaufsystem. Zubehör für Duschwanne: Fußgestell, Duschwannenfüße, Wandprofil, Duschwannenablauf, Duschwannenträger, Abdichtset. Rutschfestigkeitsklasse B. Abmessungen(LxBxH)1400x1000x50mm. Beton Grau#18, Weiß#38, Sand#48, Anthrazit#68. Best.Nr. 720170..0000000.</p> |                |                  |                 |

Alle Zeichnungen enthalten alle notwendigen Maße (mm), die den üblichen Toleranzen unterliegen. Exakte Maße können nur am Produkt abgenommen werden.